撿貨單

- 簡介
- 查詢撿貨單
- 處理撿貨單

簡介

下面顯示範例視窗。

本章節介紹視窗中包含的功能。

vrm-picking-zht.png

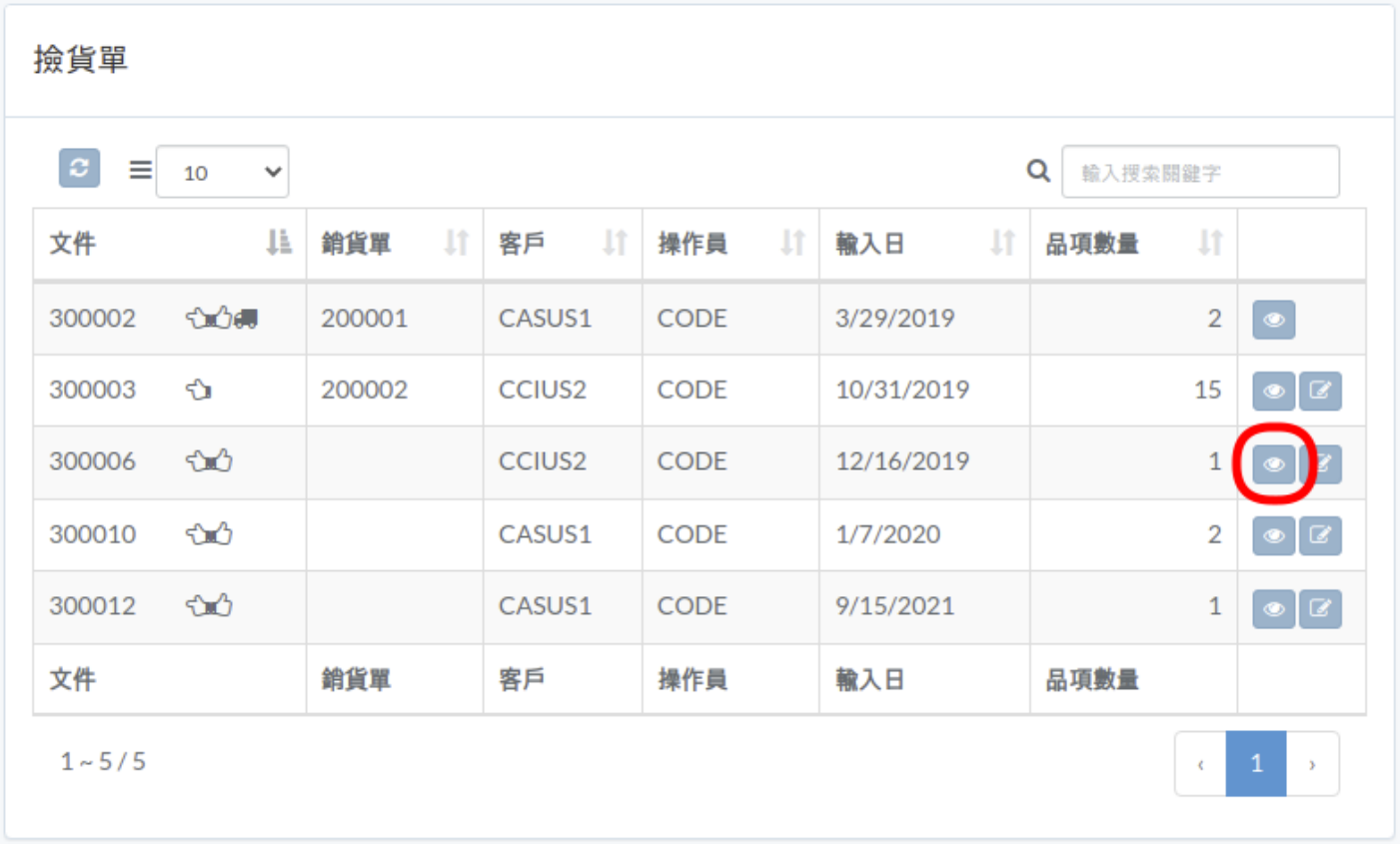

查詢撿貨單

點擊工單右側的 “查詢 ”按鈕

撿貨單

10
輸入搜索關鍵字

文件	銷貨單	客戶	操作員	輸入日	品項數量	
300002	200001	CASUS1	CODE	3/29/2019	2	
300003	200002	CCIUS2	CODE	10/31/2019	15	
300006		CCIUS2	CODE	12/16/2019	1	
300010		CASUS1	CODE	1/7/2020	2	
300012		CASUS1	CODE	9/15/2021	1	
文件	銷貨單	客戶	操作員	輸入日	品項數量	

1 ~ 5 / 5

‹
1
›

工單模態出現

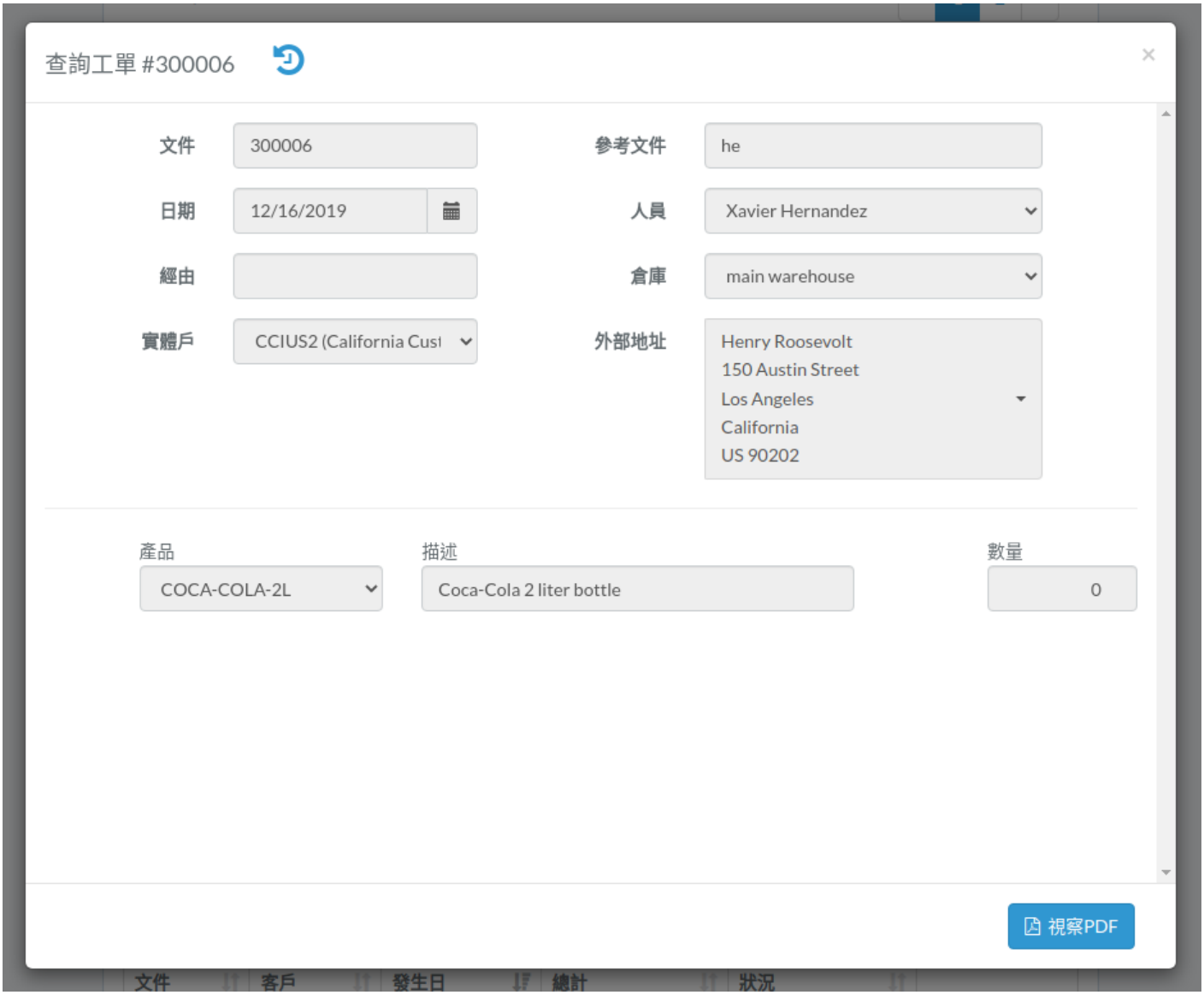
查詢工單 #300006
文件
300006
參考文件
he
日期
12/16/2019
人員
Xavier Hernandez
經由
倉庫
main warehouse
實體戶
CCIUS2 (California Cust
外部地址
Henry Roosevolt
150 Austin Street
Los Angeles
California
US 90202
產品
COCA-COLA-2L
描述
Coca-Cola 2 liter bottle
數量
0
視察PDF
文件
客戶
發生日
總計
狀況

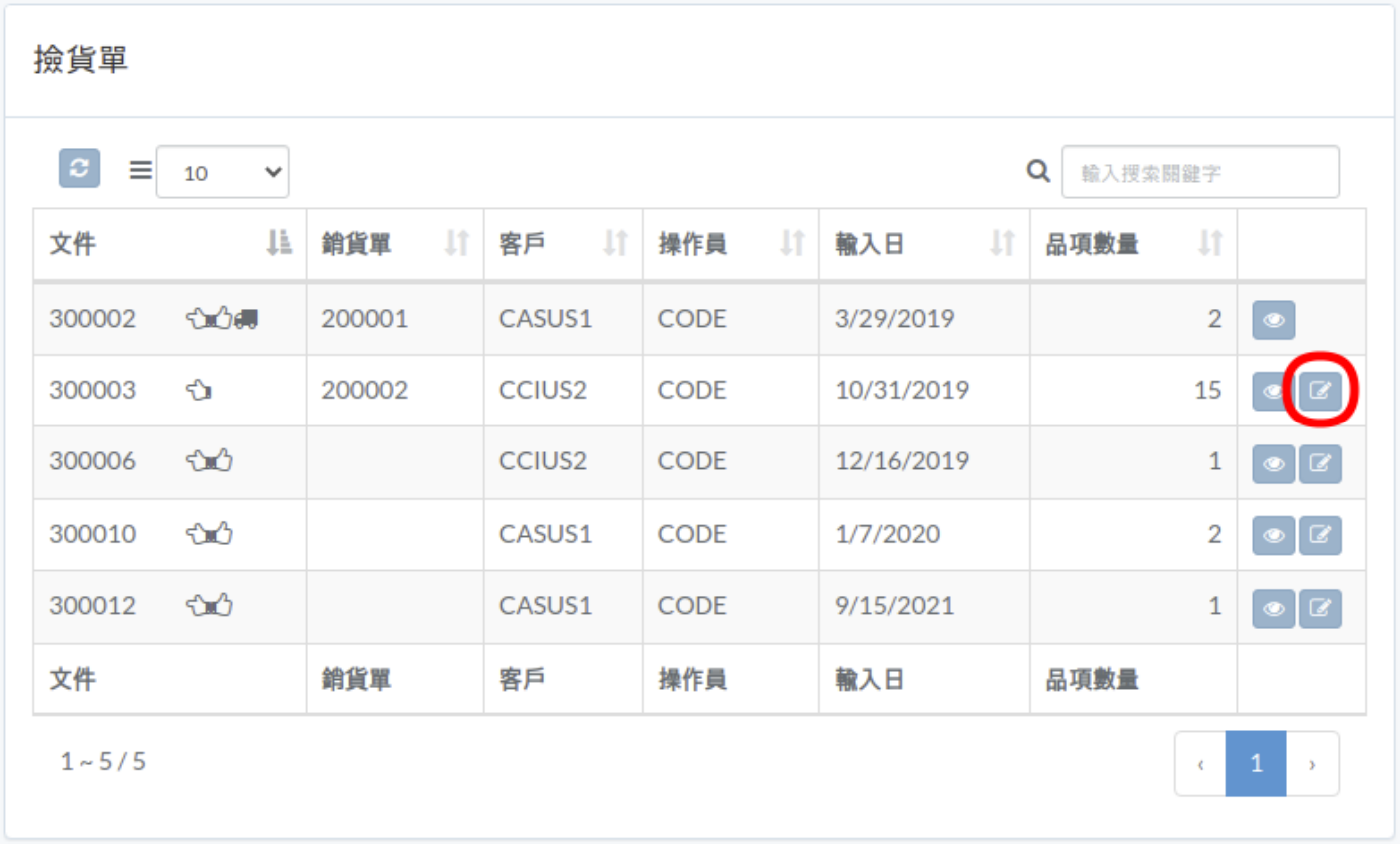

處理撿貨單

點擊工單右側的 “處理 ”按鈕

撿貨單
10
輸入搜索關鍵字
‹
1
›

文件	銷貨單	客戶	操作員	輸入日	品項數量
300002	200001	CASUS1	CODE	3/29/2019	2
300003	200002	CCIUS2	CODE	10/31/2019	15
300006		CCIUS2	CODE	12/16/2019	1
300010		CASUS1	CODE	1/7/2020	2
300012		CASUS1	CODE	9/15/2021	1
文件	銷貨單	客戶	操作員	輸入日	品項數量

1 ~ 5 / 5

輸入工單數據，然後點擊 “更新 ”

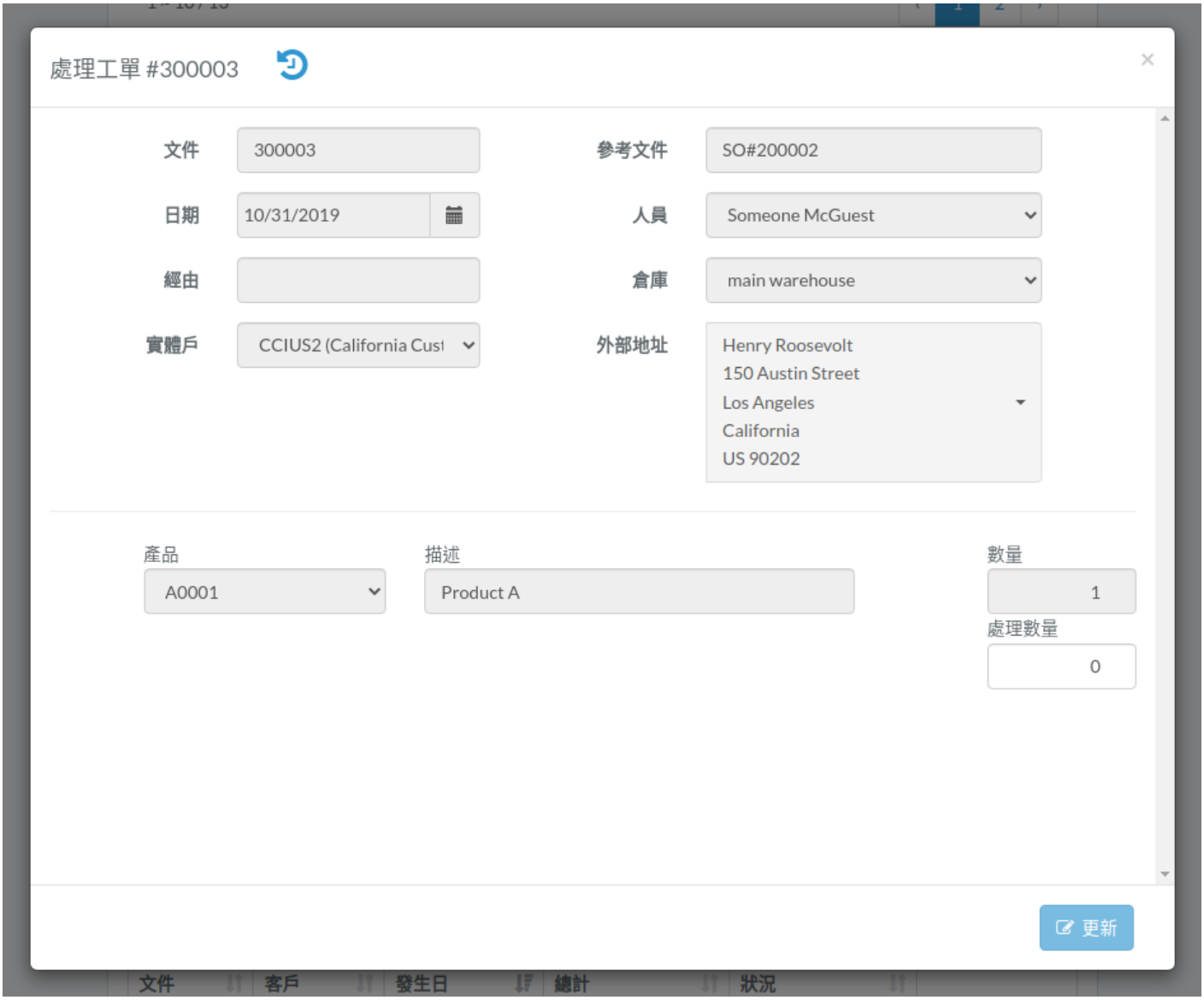
處理工單 #300003
文件
300003
參考文件
SO#200002
日期
10/31/2019
人員
Someone McGuest
經由
倉庫
main warehouse
實體戶
CCIUS2 (California Cust
外部地址
Henry Roosevolt
150 Austin Street
Los Angeles
California
US 90202
產品
A0001
描述
Product A
數量
1
處理數量
0
更新
文件
客戶
發生日
總計
狀況