

Producto

Manual de operación de producto en español

- Introducción
- Panel de control
- Producto
 - Introducción
 - Crear Producto
 - Actualizar Producto
 - Ver Producto
 - Analizar Producto
- Anuncio de producto
 - Introducción
 - Crear Anuncio
 - Actualizar Anuncio
 - Ver Anuncio
- Preguntas Frecuentes del Producto
 - Introducción
 - Crear Preguntas Frecuentes
 - Actualizar Preguntas Frecuentes
 - Ver Preguntas Frecuentes

Introducción

Product dashboard can be found under "Work" menu

home-product-es.png

Panel de control

Following is an example dashboard

There are several major sections; Product, Notice, FAQ.

Some sections may not be available from customization

product-es.png

Producto

Producto

Introducción

Following shows a sample window.

The chapter describes features available within the window.

product-product-es.png

Producto

Crear Producto

Click "New product" on upper right of the window

product-product-es.png

Enter product data and then click "Create"

new-product-modal-es.png

Producto

Actualizar Producto

Click "Update" to right of the product

product-product-es.png

Enter product data and then click "Update"

update-product-modal-es.png

Producto

Ver Producto

Click "View" button on right of the product

product-product-es.png

Product modal appears

view-product-modal-es.png

Producto

Analizar Producto

Anuncio de producto

Anuncio de producto

Introducción

Following shows a sample window.

The chapter describes features available within the window.

product-notice-es.png




Anuncio de producto


Crear Anuncio







Click "New notice" on upper right corner of notice table

Anuncio de producto



Anuncio nuevo

  10 



| Resumen  | Fecha de Emisión  | Personal  | Producto afectado  | |
|---|--|--|---|---|
| New user manual | 11/22/2021 | Someone McGuest | A0001 |   |
| Resumen | Fecha de Emisión | Personal | Producto afectado | |

1 ~ 1 / 1

 1 

Select applicable product, enter summary, upload file, then click "Create".

Anuncio nuevo




Producto

Unknown Product (CODE)
A0001 (CASUS1)
COCA-COLA-2L (CASUS1)
A0001-CTN (CASUS1)
A0002-CTN (CASUS1)

Resumen

Archivo

Buscar archivo

 Crear


Anuncio de producto


Actualizar Anuncio

Click "Update" to right of the notice


Anuncio de producto


Anuncio nuevo












10




 Ingrese la palabra clave d

| Resumen  | Fecha de Emisión  | Personal  | Producto afectado  | |
|---|--|--|---|---|
| New user manual | 11/22/2021 | Someone McGuest | A0001 | <div></div> |
| Resumen | Fecha de Emisión | Personal | Producto afectado | |

1 ~ 1 / 1



1



Enter data and then click "Update"

Anuncio de producto



Producto


Unknown Product (CODE)
A0001 (CASUS1)
COCA-COLA-2L (CASUS1)
A0001-CTN (CASUS1)
A0002-CTN (CASUS1)

Resumen

New user manual

Archivo

Buscar archivo

 Actualizar


Anuncio de producto


Ver Anuncio

Click "View" button on right of the notice


Anuncio de producto


Anuncio nuevo












10




 Ingrese la palabra clave d

| Resumen  | Fecha de Emisión  | Personal  | Producto afectado  | |
|---|--|--|---|---|
| New user manual | 11/22/2021 | Someone McGuest | A0001 |   |
| Resumen | Fecha de Emisión | Personal | Producto afectado | |

1 ~ 1 / 1



1



Notice modal appears

Título New user manual (Product Update Notice)

Descripción Product Update Notice
New user manual

Archivo [information.pdf](#)

| Oficio | | | |
|----------------------|-------------------------------------|--------------------------|--------------------------|
| | Leer | Actualizar | Eliminar |
| System administrator | <input checked="" type="checkbox"/> | <input type="checkbox"/> | <input type="checkbox"/> |
| | Leer | Actualizar | Eliminar |
| Executive | <input checked="" type="checkbox"/> | <input type="checkbox"/> | <input type="checkbox"/> |
| | Leer | Actualizar | Eliminar |
| Warehouse Manager | <input checked="" type="checkbox"/> | <input type="checkbox"/> | <input type="checkbox"/> |
| | Leer | Actualizar | Eliminar |
| Customer | <input checked="" type="checkbox"/> | <input type="checkbox"/> | <input type="checkbox"/> |
| | Leer | Actualizar | Eliminar |
| Vendor | <input checked="" type="checkbox"/> | <input type="checkbox"/> | <input type="checkbox"/> |

Preguntas Frecuentes del Producto

Preguntas Frecuentes del Producto

Introducción

Following shows a sample window.

The chapter describes features available within the window.


product-faq-es.png


Crear Preguntas Frecuentes

Click "New FAQ" on upper right corner of FAQ table


Preguntas frecuentes del producto


Preguntas frecuentes nuevo












10




 Ingrese la palabra clave d

| Pregunta  | Fecha de Emisión  | Personal  | Producto afectado  | |
|--|--|--|---|---|
| How to use product | 11/22/2021 | Someone McGuest | A0001 |   |
| Pregunta | Fecha de Emisión | Personal | Producto afectado | |

1 ~ 1 / 1



1



Select applicable product, enter question, answer, upload file, then click "Create".

Preguntas frecuentes nuevo



Producto


Unknown Product (CODE)
A0001 (CASUS1)
COCA-COLA-2L (CASUS1)
A0001-CTN (CASUS1)
A0002-CTN (CASUS1)

Pregunta

Respuesta

Archivo

Buscar archivo

 Crear

Actualizar Preguntas Frecuentes

Click "Update" to right of the FAQ

Preguntas frecuentes del producto

Preguntas frecuentes nuevo

10

Ingrese la palabra clave d

| Pregunta | Fecha de Emisión | Personal | Producto afectado | |
|--------------------|------------------|-----------------|-------------------|-------------------------|
| How to use product | 11/22/2021 | Someone McGuest | A0001 | <div></div> <div></div> |
| Pregunta | Fecha de Emisión | Personal | Producto afectado | |

1 ~ 1 / 1

1

Enter data and then click "Update"

Actualizar preguntas frecuentes



Producto

Unknown Product (CODE)
A0001 (CASUS1)
COCA-COLA-2L (CASUS1)
A0001-CTN (CASUS1)
A0002-CTN (CASUS1)

Pregunta


How to use product

Respuesta

see manual

Archivo

Buscar archivo

 Actualizar

Ver Preguntas Frecuentes

Click "View" button on right of the FAQ

Preguntas frecuentes del producto

Preguntas frecuentes nuevo





10





Ingrese la palabra clave d

| Pregunta | Fecha de Emisión | Personal | Producto afectado | |
|--------------------|------------------|-----------------|-------------------|---|
| How to use product | 11/22/2021 | Someone McGuest | A0001 |  |
| Pregunta | Fecha de Emisión | Personal | Producto afectado | |

1 ~ 1 / 1



1



FAQ modal appears

Ver documento



Título How to use product (Product FAQ)

Descripción
Product FAQ
How to use product

Archivo [information.pdf](#)

Permisos

Oficio

| | Leer | Actualizar | Eliminar |
|----------------------|-------------------------------------|--------------------------|--------------------------|
| System administrator | <input checked="" type="checkbox"/> | <input type="checkbox"/> | <input type="checkbox"/> |
| Executive | <input checked="" type="checkbox"/> | <input type="checkbox"/> | <input type="checkbox"/> |
| Warehouse Manager | <input checked="" type="checkbox"/> | <input type="checkbox"/> | <input type="checkbox"/> |
| Customer | <input checked="" type="checkbox"/> | <input type="checkbox"/> | <input type="checkbox"/> |
| Vendor | <input checked="" type="checkbox"/> | <input type="checkbox"/> | <input type="checkbox"/> |